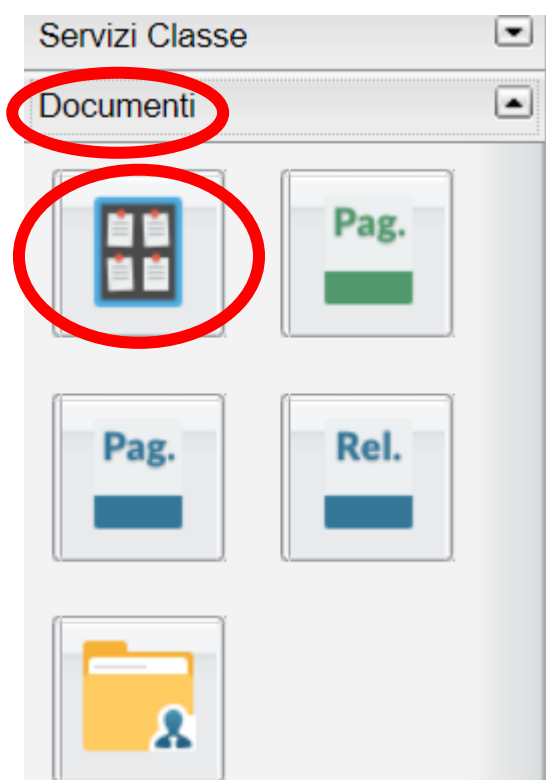


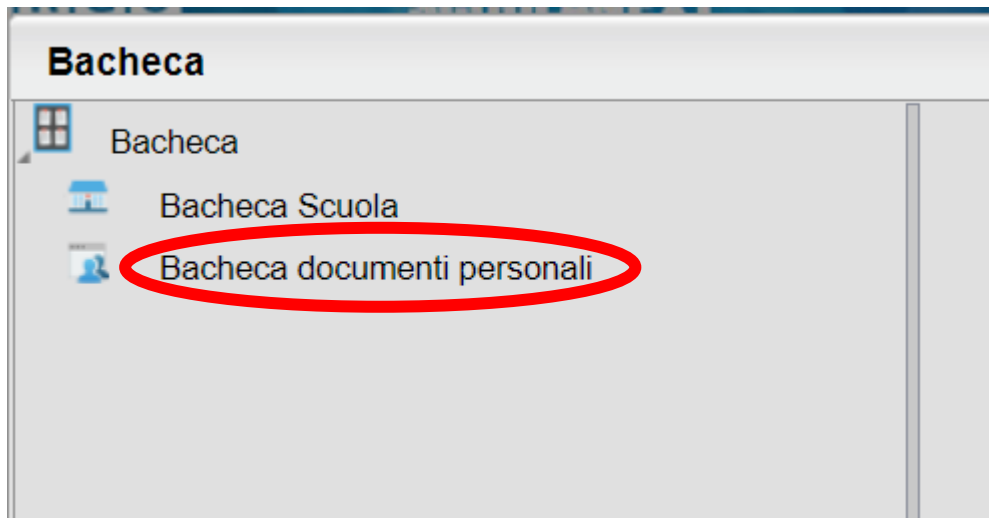
PRESA VISIONE PAGELLA

PROCEDURA DA WEB

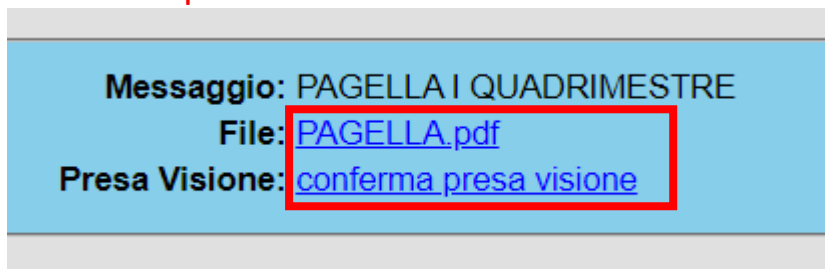
- 1) ACCEDI AD ARGO FAMIGLIA
- 2) CLICCA SU **documenti** E POI **bacheca**:



- 3) NELLA PAGINA CHE SI APRIRÀ CLICCA SU **bacheca documenti personali**



- 4) SI APRIRÀ LA PAGINA CONTENENTE IL FILE DELLA PAGELLA CHE POTRAI SCARICARE CLICCANDOCI SOPRA
- 5) RICORDARSI DI CONFERMARE LA PRESA VISIONE CLICCANDO SU **conferma presa visione**



PROCEDURA DA VECCHIA APP

- 1) ACCEDI AD ARGO FAMIGLIA TRAMITE APP
- 2) CLICCA SU **documenti alunno**
- 3) SI APRIRÀ LA PAGINA CONTENENTE IL FILE DELLA PAGELLA CHE POTRAI SCARICARE CLICCANDOCI SOPRA

4) RICORDARSI DI CONFERMARE LA PRESA VISIONE CLICCANDO SU **conferma presa visione**

PROCEDURA DA NUOVA APP

- 1) ACCEDI AD ARGO FAMIGLIA TRAMITE APP
- 2) CLICCA SU **menù** (in basso a destra)

Eventi appello



Assenza



Home



Diario



Menu

- 3) CLICCA SU **bacheca alunno**



Bacheca alunno

- 4) SI APRIRÀ LA PAGINA CONTENENTE IL FILE DELLA PAGELLA CHE POTRAI SCARICARE CLICCANDOCI SOPRA



14 FEB 22

PAGELLA I QUADRIMESTRE



PAGELLA .pdf



PRESA VISIONE

5) RICORDARSI DI CONFERMARE LA PRESA VISIONE CLICCANDO SU [presa visione](#)